

بِسْمِ تَعَالَى



موسسه آموزش  
عالی  
اقبال لاهوری

راهنمای جامع ثبت نام اینترنتی

آدرس: مشهد - سرافرازان - سرافرازان ۹ - موسسه آموزش عالی اقبال لاهوری

**ضمن عرض تبریک، خیرمقدم و آرزوی موفقیت برای کلیه پذیرفته شدگان به اطلاع می رساند،  
تشکیل پرونده در دو مرحله ثبت نام الکترونیکی و مراجعه حضوری انجام خواهد شد.**

**مرحله اول**

**ثبت نام الکترونیکی:**

کلیه پذیرفته شدگان لازم است، از روز سه شنبه مورخ ۱۴۰۳/۰۷/۱۰ لغایت پنج شنبه مورخ ۱۴۰۳/۰۷/۱۲ مدارک مورد نیاز را تهیه و پس از آن نسبت به ثبت نام الکترونیکی اقدام و رسید ثبت نام را در زمان مراجعه حضوری به اداره آموزش ارائه نمایند.

**مدارک لازم برای ثبت نام الکترونیکی:**

**مدارک لازم برای ثبت نام الکترونیکی و تحویل اصل آن در زمان مراجعه حضوری:**

ردیف	عنوان	توضیحات
۱	شناسنامه	یک نسخه کپی از تمام صفحات در زمان مراجعه
۲	کارت ملی	یک نسخه کپی پشت و رو در زمان مراجعه
۳	پذیرفته شدگان غیر ایرانی ( کارت آمایش و یا پاسپورت)	
۴	عکس تمام رخ ۳×۴ تهیه شده در سال جاری	تحویل ۳ قطعه در زمان مراجعه
۵	اصل مدرک کاردانی (فوق دیپلم) مورد تایید وزارت علوم ، تحقیقات و فناوری تبصره مهم : پذیرفته شدگانی که به هر دلیل قادر به ارائه اصل مدرک کاردانی (فوق دیپلم) نمی باشند، لازم است اصل گواهی تأیید شده توسط دانشگاه یا موسسه آموزش عالی محل اخذ کاردانی ( فرم شماره ۶) مبنی بر فراغت از تحصیل ارائه نمایند. (معدل و تاریخ فارغ التحصیلی باید در گواهی قید گردد) <a href="#">نمونه گواهی یا فرم شماره ۶</a>	
۶	<b>تاییدیه تحصیلی</b> * دانشجویانی که دانشگاه مقطع قبل برای آنها تاییدیه تحصیلی دریافت نموده : • دریافت کد صحت از دانشگاه مقطع قبل و چاپ تاییدیه آنلاین از سامانه جامع امور دانشجویان به نشانی <a href="http://portal.saorg.ir">portal.saorg.ir</a> * دانشجویانی که دانشگاه مقطع قبل برای آنها تاییدیه تحصیلی دریافت ننموده است: • دانش آموزان همه دانشگاه ها به جز دانشگاه آزاد اسلامی برای دریافت کد صحت (تاییدیه تحصیلی) از طریق سامانه سجاد به آدرس <a href="http://portal.saorg.ir">portal.saorg.ir</a> مراجعه نمایند . • دانش آموزان دانشگاه آزاد اسلامی برای دریافت کد صحت (تاییدیه تحصیلی ) می توانند از طریق سامانه <a href="https://estelam.iau.ir">https://estelam.iau.ir</a> اقدام فرمایند. پذیرفته شدگان توجه نمایند در زمان تحویل مدارک ارائه تاییدیه تحصیلی و یا رسید درخواست الزامی است.	

<p><b>ویژه برادران:</b>  پذیرفته شدگان پسر ملزم به ارائه یکی از مدارک زیر می‌باشند.  ۱- کارت پایان خدمت  ۲- کارت معافیت دائم  ۳- اصل برگه معافیت موقت هولوگرام دار بدون غیبت در مدت اعتبار آن.  ۴- برگه اعزام به خدمت بدون غیبت که تاریخ اعزام آن سپری نشده باشد.  ۵- برادران مشمول جهت ثبت درخواست معافیت تحصیلی خود بایستی از طریق سایت سازمان وظیفه عمومی ناجا به آدرس <a href="https://vazifeh.police.ir">https://vazifeh.police.ir</a> قسمت خدمات الکترونیکی اقدام نمایند و سپس در زمان ثبت نام الکترونیکی، تصویر رسید درخواست معافیت تحصیلی خود را در قسمت مدرک نظام وظیفه بارگذاری نمایند.</p> <p style="text-align: center;"><a href="#">مشاهده راهنمای دریافت معافیت تحصیلی</a></p> <p style="text-align: center;"><a href="#">فایل راهنمای نظام وظیفه مشمولین</a></p>	۷
---	---



### مرحله دوم

دانشجویان محترم باید جهت تکمیل فرآیند پس از ثبت نام الکترونیکی نسبت به ارائه اصل مدارک ایلود شده به همراه کپی آن از روز چهارشنبه مورخ ۱۴۰۳/۰۷/۱۱ لغایت پنج شنبه مورخ ۱۴۰۳/۰۷/۱۲ به اداره آموزش اقدام نمایند.

### نکات مهم:

۱- داوطلبان برای ثبت نام الکترونیکی باید اسکن مدارک ذکر شده را با کیفیت بالا و وضوح کافی ارسال نمایند.

۲- حضور شخص پذیرفته شده برای ثبت نام حضوری الزامی می باشد.

۳- مسئولیت عدم ثبت نام در زمان تعیین شده بر عهده فرد پذیرفته شده خواهد بود.

۴- پس از تحویل مدارک، انتخاب واحد نیمسال اول ۱۴۰۳-۱۴۰۴ توسط دانشگاه انجام می شود.

۵- زمان شروع کلاس ها طبق تقویم آموزشی یکشنبه ۱ مهرماه می باشد.

برای کسب اطلاعات بیشتر از ساعت ۸ لغایت ۱۴ با شماره تلفن های ذیل تماس حاصل نمایید.

۳۸۲۱۸۸۱۰-۳۸۲۱۸۸۴۰

ثبت نام : داخلی ۲۴۱، ۲۴۳، ۲۴۶، ۲۴۷ - ۰۹۳۰۵۱۰۹۹۱۶

شهریه : داخلی ۲۱۰، ۲۱۱

## اطلاعات مهم

[فیلم راهنمای مشاهده ی برنامه کلاسی](#)

[راهنمای استفاده از سامانه الکترونیک برگزاری کلاس های مجازی](#)

آدرس پرتال دانشجویی:

<https://portal.eqbal.ac.ir>

آدرس سامانه آموزش الکترونیکی موسسه

<https://lms.eqbal.ac.ir>

جهت ورود به سامانه آموزش مجازی نام کاربری : شماره دانشجویی و رمز عبور :کدملی می باشد.

کانال تلگرام اداره آموزش جهت مشاهد خبرها و اطلاعیه ها:

<https://t.me/eqbalamoozesh>

کانال تلگرام اطلاع رسانی موسسه:

<https://t.me/eqballahoori>

## شروع مرحله اول بصورت الکترونیکی

برای ورود به سامانه ثبت نام اینترنتی به آدرس ذیل مراجعه فرمایید:

<https://portal.eqbal.ac.ir>

بعد از ورود به این آدرس صفحه زیر برای شما نمایش داده خواهد شد لطفا بر روی دکمه پذیرش کلیک نمایید:

The screenshot shows the main dashboard of the EQBAL portal. It features two rows of service tiles. The first row includes: 'تماس با ما' (Contact Us), 'اطلاع رسانی' (Information), 'ورود با احراز هویت متمرکز جدید' (New Centralized Login), and 'ورود به سامانه' (Login to System). The second row includes: 'پذیرش' (Acceptance), 'دروس ارائه شده' (Courses Offered), 'رشته های فعال' (Active Majors), 'تقویم آموزشی' (Academic Calendar), and 'درخواست میهمانی از' (Request for Guest). The 'پذیرش' tile is circled in red, and a red arrow points to it from a small circular icon in the bottom left corner that contains a person's head and the text 'پشتیبانی' (Support).

تماس با ما	اطلاع رسانی	ورود با احراز هویت متمرکز جدید	ورود به سامانه
آدرس، تلفن، ایمیل، فاکس، اس ام اس ما را اینجا ببینید	آخرین خبرهای ما و همچنین اخبار آرشیو را با ورود به اینجا ببینید	لینک ورود به سامانه با سامانه احراز هویت متمرکز	ورود به سامانه با کاربری کارمند، استاد، دانشجو و سایر

پذیرش	دروس ارائه شده	رشته های فعال	تقویم آموزشی	درخواست میهمانی از
پذیرش و ثبت نام الکترونیکی از دانشجویان ورودی جدید	مشخصات کامل دروس ارائه شده در ترم جاری برای انتخاب واحد	مشخصات رشته های فعال آموزشی دانشجو پذیر	شامل تاریخ انتخاب واحد، حذف و اضافه و زمان های برگزاری کلاس ...	ثبت درخواست میهمانی از سایر دانشگاهها و موسسات آموزشی

تماس تلفنی جهت دریافت راهنمایی در تمامی مراحل با پشتیبان

درج کد ملی

درج شماره شناسنامه

درج عبارت امنیتی

در این قسمت **کد ملی و شماره شناسنامه و کد امنیتی** را به درستی وارد کنید و گزینه شروع ثبت نام را بزنید .

### نکات مهم قبل از شروع انجام مراحل:

تمامی مراحل ثبت نام شامل فرم هایی می باشد که در آن فیلد های برای پر کردن موجود می باشد، چنانچه فیلدی ستاره دار باشد به منزله اجبار برای پر کردن این فیلد می باشد و چنانچه فیلدی ستاره دار نباشد به معنای اختیاری بودن این فیلد برای پر کردن می باشد.

توجه کنید بعد از تکمیل هر فرم در انتهای هر فرم دکمه ثبت **ثبت** در انتهای صفحه را بزنید تا فیلدهایی را که پر کرده اید ذخیره شوند.

برای رفتن به مرحله بعدی ثبت نام با توجه به مراحل ثبت نام کافیست بر روی فلش **صفحه بعد** کلیک کنید. همچنین می توانید با زدن فلش **صفحه قبل** به صفحه قبلی وارد شوید.

فیلدهای ستاره دار بصورت کامل درج شود.

مرحله بعد

ثبت

بعد از درج اطلاعات حتما دکمه ثبت برای رفتن به مرحله بعد زده شود

**مشخصات شناسنامه:** شما می بایست مشخصات شناسنامه را بررسی در صورت نیاز اصلاح در غیر اینصورت

به مرحله بعد مراجعه نمایید.

در تمامی مراحل ثبت نام چنانچه فیلدی ستاره دار باشد به منزله اجبار برای پر کردن این فیلد می باشد و چنانچه فیلدی ستاره دار نباشد به معنای اختیاری بودن این فیلد برای پر کردن می باشد.

File Edit View History Bookmarks Tools Help

موسسه آموزش عالی اقبال لاهوری

https://portal.eqbal.ac.ir/Dashboard.aspx?param=129DE1D8AF7A5DA1A

موسسه آموزش عالی اقبال لاهوری - شنبه 19 مهر 1399

English

شماره پرونده : 204884  
 نام پدر : علامبرضا  
 نام مادر : علامبرضا  
 شماره دانشجویی : 204884

شماره همراه پدر :  
 وضعیت تاهل :  
 نام همسر :  
 تعداد افراد تحت تکفل :  
 نام فرزندان :  
 اسمیل پدر :  
 دین :  
 مذهب :  
 وضعیت نظام وظیفه :  
 نوع محل اقامت :

شماره همراه مادر :  
 کد ملی همسر :  
 شغل همسر :  
 تعداد فرزندان :  
 اسمیل مادر :  
 مملکت :  
 تابعیت :  
 وضعیت بومی :  
 میزان اجاره :

شهر :  
 استان :  
 آدرس فعلی :  
 آدرس قدیم :

پس از تکمیل و بررسی اطلاعات درج شده در این فرم، با کلیک بر روی دکمه ثبت، اطلاعات شما در سیستم ثبت خواهد شد.

مرحله بعد

بعد از درج اطلاعات حتما دکمه ثبت برای رفتن به مرحله بعد زده شود

**مشخصات خانوادگی:** شما می بایست مشخصات خانوادگی را تکمیل و سپس به مرحله بعد مراجعه نمایید.

File Edit View History Bookmarks Tools Help

موسسه آموزش عالی اقبال لاهوری

https://portal.eqbal.ac.ir/Dashboard.aspx?param=129DE1D8AF7A5DA1A

موسسه آموزش عالی اقبال لاهوری - شنبه 19 مهر 1399

English

شماره پرونده : 622011  
 تاریخ :  
 شماره پرونده : 204884  
 نام پدر : علامبرضا  
 نام مادر : علامبرضا

ردیف	رشته تحصیلی	مقطع تحصیلی	ویزایش	حذف
0	مقطع تحصیلی: کاردانی ناپوسته	مقطع تحصیلی: لطفا انتخاب کنید		
1	رشته تحصیلی: نقشه کشی معماری	گروه تحصیلی: لطفا انتخاب نمایید		

رشته تحصیلی:  
 گروه تحصیلی:  
 کشور محل اخذ:  
 معدل کل مدرک تحصیلی:  
 وضعیت تحصیل:  
 تاریخ فراغت:  
 عنوان پایان نامه:  
 آیا این آخرین مدرک است?  
 توضیحات:

پس از تکمیل و بررسی اطلاعات درج شده در این فرم، با کلیک بر روی دکمه ثبت، اطلاعات شما در سیستم ثبت خواهد شد.

مشخصات تحصیلی مقطع قبلی: شما می بایست مشخصات مقاطع قبلی که در آن تحصیل کرده اید را وارد نمایید.



File Edit View History Bookmarks Tools Help

موسسه آموزش عالی اقبال لاهوری

https://portal.eqbal.ac.ir/Dashboard.aspx?param=129DE1D8AF7A5DA1A

موسسه آموزش عالی اقبال لاهوری - شنبه 19 مهر 1399

میزکار عمومی

شرح نامه  
فرم الصافی  
ارجاع ها  
گردش کار  
یادداشت  
زدیابی

موضوع قبل

کد آموزشی: \* 204884 و شماره پرونده: 622011

وضعیت فعلی اشتغال: لطفا انتخاب کنید  
نوع استخدام: لطفا انتخاب کنید  
نوع سازمان: لطفا انتخاب کنید  
بست سازمانی:  
میزان حقوق ماهیانه:  
نام و نام خانوادگی مسئولیت:  
کد پرسنلی:  
نوع بیمه:  
پورسبه:  
وضعیت انجام خدمات:  
نیروی انسانی:  
آدرس و شماره تلفن محل کار:  
ملاحظات:

سهمیه در استان: لطفا انتخاب کنید  
محل خدمت:  
شماره سند ثبتی:  
تاریخ تعهد:  
محل تنظیم سند:  
شماره مستخدم:  
محل نامین در آمد:  
عنوان شغلی:  
پروانه پزشکی:

ثبت

مرحله بعد

بعد از درج اطلاعات حتما دکمه ثبت برای رفتن به مرحله بعد زده شود

File Edit View History Bookmarks Tools Help

موسسه آموزش عالی اقبال لاهوری

https://portal.eqbal.ac.ir/Dashboard.aspx?param=129DE1D8AF7A5DA1A

موسسه آموزش عالی اقبال لاهوری - شنبه 19 مهر 1399

میزکار عمومی

شرح نامه  
فرم الصافی  
ارجاع ها  
گردش کار  
یادداشت  
زدیابی

موضوع قبل

کد آموزشی: \* 204884 و شماره پرونده: 622011

تکمیل این صفحه برای استفاده کنندگان از سهمیه شاهد و ابتکارگر الزامی می باشد  
دانشجوی شاهد و ابتکارگر به کسی اطلاق میشود که یا خود ابتکارگر بوده و یا نسبتی با شخص ابتکارگر داشته و صرف نظر از نوع سهمیه قبول شده در دانشگاه، جزء یکی از گروه های سه گانه ابتکارگری زیر باشد.  
گروه اول: همسر و فرزند شهید + فرزند شهیده  
گروه دوم: جانیان، آزاده و همسر + فرزند آنها  
گروه سوم: زوجه  
توضیح: دانشجویانی که بیش از یک نوع ابتکارگری دارند، با توجه به رتبه بندی ابتکارگری (1- شهید-2-جانیان 3% -3- آزاده-3-جانیان 69%-69% و 25% -4- رزنده) سهمیه دارای اولویت بالاتر را انتخاب نمایند وارد کردن تصویر کارت سهمیه شاهد و ابتکارگر (بشت و رو) در بخش اسکن مدارک الزامی است.

نام و نام خانوادگی ابتکارگر:  
کد پرونده ابتکارگری:  
نوع ابتکارگری: لطفا انتخاب کنید  
نوع وابستگی: لطفا انتخاب کنید  
منت اسارت به ماه:  
اردواج مجدد والدین: لطفا انتخاب کنید  
رتبه بدون سهمیه:  
ابداع یا اختراع دارد:  
ملاحظات:

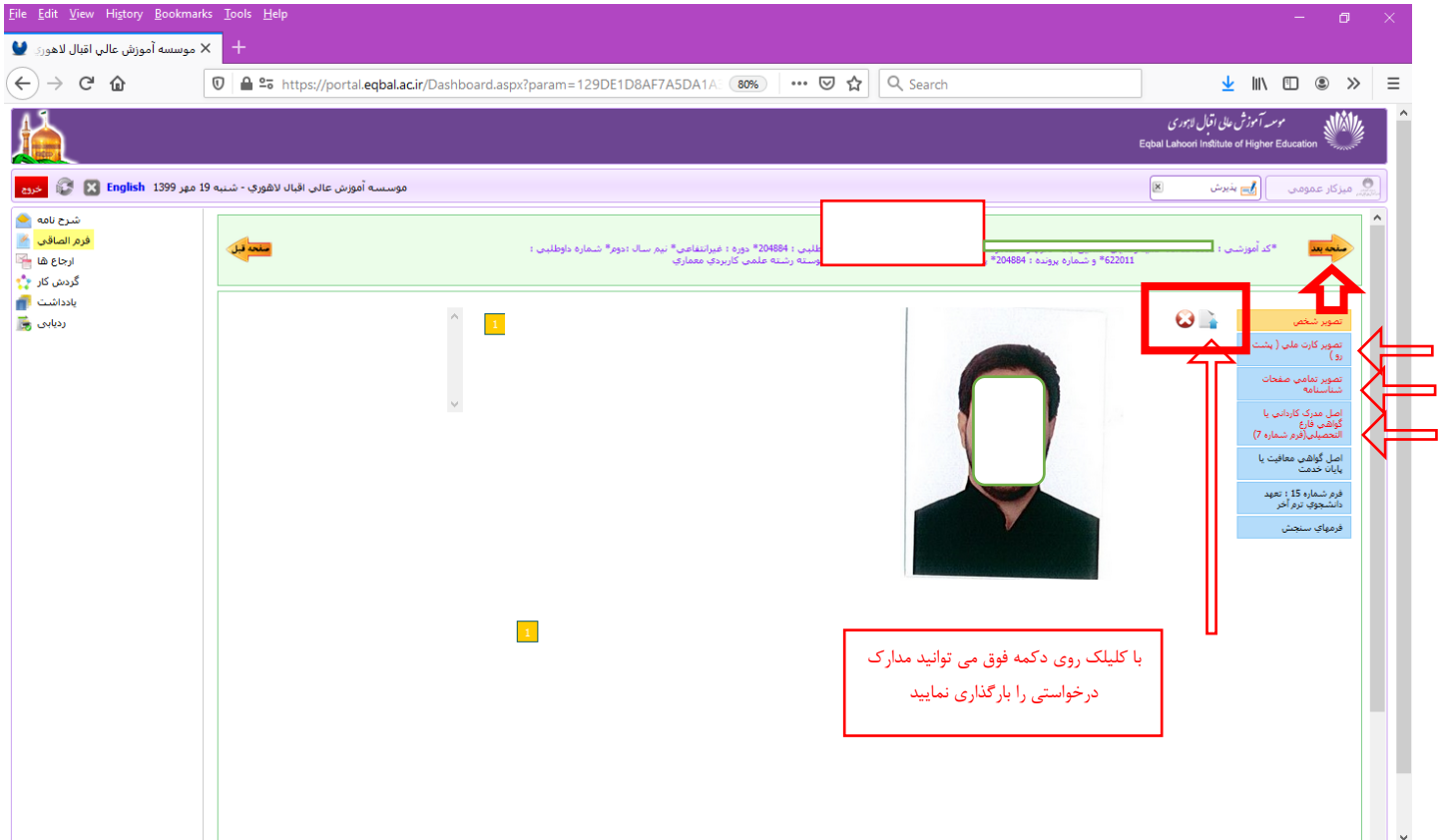
استان محل پرونده: لطفا انتخاب کنید  
درصد جانیاری:  
منت حضور در جبهه به ماه:  
والدین در قید حیات: لطفا انتخاب کنید  
رتبه در سهمیه:  
نمره کل نواز:  
دارای مقالات پژوهشی: لطفا انتخاب کنید

ثبت

مرحله بعد


بعد از درج اطلاعات حتما دکمه ثبت برای رفتن به مرحله بعد زده شود

**مرحله اسکن تصویر مدارک:** مدارک مورد نیاز برای ثبت نام به صورت دسته بندی برای شما قرار داده شده است.




مدراک مورد نیاز را اسکن کرده و تصویر آن ها را با فرمت **JPEG** در قسمت مدارک آپلود نمایید.

### توجه کنید فایل تصویر هر اسکن را در تب مربوط به خودش آپلود نمایید.

برای انتخاب فایل از روی سیستم خود و آپلود آن بر روی سامانه از گزینه  موجود در هر تب استفاده کنید.

چنانچه مدرکی که قصد اسکن آن را دارید داری چندین صفحه می باشد، باید هر صفحه را به صورت جداگانه آپلود نمایید. به صورتی که

ابتدا با زدن گزینه  فایل اول را آپلود نمایید، سپس بقیه صفحات را نیز به این صورت آپلود نمایید.

توجه کنید تب هایی که رنگ متن آنها به صورت قرمز مشخص شده اند به معنای اجبار اسکن این مدرک می باشد.

File Edit View History Bookmarks Tools Help

موسسه آموزش عالی اقبال لاهوری  
Eqbal Lahooi Institute of Higher Education

English 1399 مهر 19 شنبه 19 مهر 1399

درخواست

مرحله آخر  
در این مرحله می توانید در صورت نیاز توضیحاتی را درج نمایید.

درخواست جهت بررسی

جهت نهایی شدن مراحل  
درخواست بر روی دکمه فوق  
کلیک نمایید.

## بررسی درخواست:

File Edit View History Bookmarks Tools Help

موسسه آموزش عالی اقبال لاهوری  
Eqbal Lahooi Institute of Higher Education

English 1399 مهر 19 شنبه 19 مهر 1399

ثبت نام اینترنتی

کد ملی :

شماره شناسنامه :

عبارت تصویری :

شروع ثبت نام

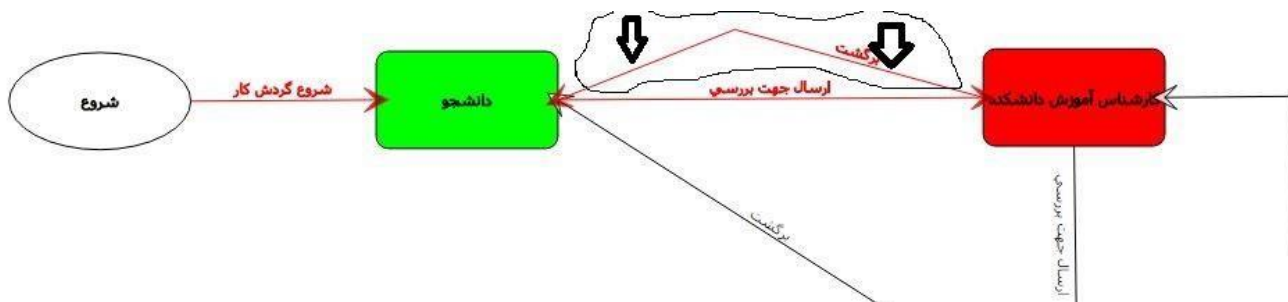
برای پیگیری و اطمینان از صحت ثبت نام انجام شده می توانید مجدد به این صفحه وارد شده در این قسمت مجدد **کد ملی و شماره شناسنامه و کد امنیتی** را به وارد کرده و گزینه شروع ثبت نام را بزنید .

از گزینه گردش کار در سمت چپ صفحه استفاده نمایید و الگوریتم گردش را به صورت گرافیکی مشاهده کنید.

در تصویر زیر مشاهده خواهید کرد که درخواست شما در کدام مرحله از ثبت نام و دست چه شخصی می باشد.

مستطیل سبز رنگ نشانگر این می باشد که درخواست شما در کدام مرحله قرار دارد.

چنانچه فلش برگشت موجود در گردش (فلش برگشت از کارشناس آموزش به دانشجو) قرمز رنگ بود نشانگر این است که درخواست شما دچار نقص بود و از طرف کارشناس آموزش برای شما برگشت داده شده است.



برای مشاهده نقص مدرک کفایت به مرحله آخر ثبت نام رفته و توضیح یا یادداشتی که برای شما قرار داده شده است را ملاحظه کنید و سریعاً نقص موجود را بر طرف کرده و دوباره درخواست خود را ارسال کنید.

چنانچه بعد از ۲۴ ساعت و ورود مجدد به سامانه ثبت نام برای پیگیری درخواست با صفحه زیر مواجه شدید به این معنی می باشد که ثبت نام شما طبق روند ثبت نام به **تأیید نهائی** از طرف موسسه رسیده است.

ثبت نام ورودیهای جدید

بسمه تعالی

دانشجوی محترم درخواست ثبت نام شما پذیرفته شده است و بعد از این شما می توانید از طریق سامانه آموزشی با کاربری 92 و رمز عبور 0890522413 فعالیتهای دانشگاهی خود را انجام دهید.

نام کاربری: 987  
رمز عبور: 0890522413  
سایت: دروس-معمولی  
دریافت فرم تأییدیه ثبت نام

پروژه تثبیت نام

نام و نام خانوادگی: [نام خانوادگی]  
نام پدر: [نام خانوادگی]  
تاریخ تولد: ۱۳۷۸-۰۹-۲۵  
شماره شناسنامه: ۸۹  
کد ملی: [کد ملی]

آزمون: کارشناسی ناپیوسته ۹۸ سال تحصیلی ۹۹-۱۳۹۸  
رشته تحصیلی: کارشناسی ناپیوسته رشته علمی-کاربردی معماری

کد داوطلبی: ۶۲۲۰۵۰  
شماره پرونده: ۱۳۰۸۷۷  
تاریخ: ۱۳۹۸-۰۶-۲۵  
کد آموزشی: ۹۸

وضعیت درخواست: تأیید نهائی

**تبریک همه مراحل ثبت نام الکترونیکی توسط شما بصورت کامل ثبت گردید.**

لطفا جهت انجام **مرحله دوم** ثبت بصورت حضوری جهت تشکیل پرونده به موسسه آموزش عالی اقبال لاهوری مراجعه فرمایید.