

# بسمه تعالی



موسسه آموزش  
عالی  
اقبال لاهوری

## راهنمای جامع ثبت نام اینترنتی

آدرس: مشهد - سرافرازان - سرافرازان ۹ - موسسه آموزش عالی اقبال لاهوری

ضمن عرض تبریک، خیرمقدم و آرزوی موفقیت برای کلیه پذیرفته شدگان به اطلاع می رساند، تشکیل پرونده در دو مرحله ثبت نام الکترونیکی و مراجعه حضوری انجام خواهد شد.

## اطلاعات مهم

[فیلم راهنمای مشاهده ی برنامه کلاسی](#)

[راهنمای استفاده از سامانه الکترونیک برگزاری کلاس های مجازی](#)

آدرس پرتال دانشجویی:

<https://portal.eqbal.ac.ir>

آدرس سامانه آموزش الکترونیکی موسسه

<https://lms.eqbal.ac.ir>

جهت ورود به سامانه آموزش مجازی نام کاربری : شماره دانشجویی و رمز عبور :کدملی می باشد.

کانال تلگرام اداره آموزش جهت مشاهد خبرها و اطلاعیه ها:

<https://t.me/eqbalamoozesh>

کانال تلگرام اطلاع رسانی موسسه:

<https://t.me/eqballahoori>

## شروع مرحله اول بصورت الکترونیکی

برای ورود به سامانه ثبت نام اینترنتی به آدرس ذیل مراجعه فرمایید:

<https://portal.eqbal.ac.ir>

بعد از ورود به این آدرس صفحه زیر برای شما نمایش داده خواهد شد لطفا بر روی دکمه پذیرش کلیک نمایید:

The screenshot displays the main dashboard of the EQBAL portal. It features two rows of service tiles. The top row includes: 'تماس با ما' (Contact Us), 'اطلاع رسانی' (Information), 'ورود با احراز هویت متمرکز جدید' (New Centralized Login), and 'ورود به سامانه' (Access to the System). The bottom row includes: 'پذیرش' (Acceptance), 'دروس ارائه شده' (Courses Offered), 'رشته های فعال' (Active Majors), 'تقویم آموزشی' (Academic Calendar), and 'درخواست میهمانی از' (Request for Guest). The 'پذیرش' tile is circled in red, and a red arrow points to it from the bottom left. A small 'پشتیبانی' (Support) icon is visible in the bottom left corner.

Service	Icon	Description
تماس با ما	Phone handset	آدرس، تلفن، ایمیل، فاکس، اس ام اس ما را اینجا ببینید
اطلاع رسانی	Document with image	آخرین خبرهای ما و همچنین اخبار آرشیو را با ورود به اینجا ببینید
ورود با احراز هویت متمرکز جدید	Triangle with person	لینک ورود به سامانه با سامانه احراز هویت متمرکز
ورود به سامانه	House with key	ورود به سامانه با کاربری کارمند، استاد، دانشجو و سایر
پذیرش	Checklist with pencil	پذیرش و ثبت نام الکترونیکی از دانشجویان ورودی جدید
دروس ارائه شده	Document with checkmarks	مشخصات کامل دروس ارائه شده در ترم جاری برای انتخاب واحد
رشته های فعال	Stack of books	مشخصات رشته های فعال آموزشی دانشجو پذیر
تقویم آموزشی	Calendar	شامل تاریخ انتخاب واحد، حذف و اضافه و زمان های برگزاری کلاس ...
درخواست میهمانی از	Two people	ثبت درخواست میهمانی از سایر دانشگاهها و موسسات آموزشی

تماس تلفنی جهت دریافت راهنمایی در تمامی مراحل با پشتیبان

اطلاع رسانی

ثبت نام اینترنتی موسسه آموزش عالی اقبال لاهوری

کد ملی :  
شماره شناسنامه :  
عبارت تصویری :

درج کد ملی  
درج شماره شناسنامه  
درج عبارت امنیتی

شروع ثبت نام

در این قسمت **کد ملی و شماره شناسنامه و کد امنیتی** را به درستی وارد کنید و گزینه شروع ثبت نام را بزنید .

### نکات مهم قبل از شروع انجام مراحل:

تمامی مراحل ثبت نام شامل فرم هایی می باشد که در آن فیلد های برای پر کردن موجود می باشد، چنانچه فیلدی ستاره دار باشد به منزله اجبار برای پر کردن این فیلد می باشد و چنانچه فیلدی ستاره دار نباشد به معنای اختیاری بودن این فیلد برای پر کردن می باشد.

توجه کنید بعد از تکمیل هر فرم در انتهای هر فرم دکمه ثبت **ثبت** در انتهای صفحه را بزنید تا فیلدهایی را که پر کرده اید ذخیره شوند.

برای رفتن به مرحله بعدی ثبت نام با توجه به مراحل ثبت نام کافیست بر روی فلش **صفحه بعد** کلیک کنید. همچنین می توانید با زدن فلش **صفحه قبل** به صفحه قبلی وارد شوید.

فیلدهای ستاره دار بصورت کامل درج شود.

مرحله بعد

ثبت

بعد از درج اطلاعات حتما دکمه ثبت برای رفتن به مرحله بعد زده شود

**مشخصات شناسنامه:** شما می بایست مشخصات شناسنامه را بررسی در صورت نیاز اصلاح در غیر اینصورت

به مرحله بعد مراجعه نمایید.

در تمامی مراحل ثبت نام چنانچه فیلدی ستاره دار باشد به منزله اجبار برای پر کردن این فیلد می باشد و چنانچه فیلدی ستاره دار نباشد به معنای اختیاری بودن این فیلد برای پر کردن می باشد.

نام پدر :  شماره همراه پدر :

نام مادر :  وضعیت تاهل :

شماره همراه مادر :  نام همسر :

کد ملی همسر :  تعداد افراد تحت تکفل :

شغل همسر :  نام فرزندان :

تعداد فرزندان :  نام پدر :

ایمیل پدر :

ایمیل مادر :

محلته :  دین :

تاهلته :  مذهب :

وضعیت نظام وظیفه :  وضعیت نامزد :

نوع محل اقامت :  خانوارگاه دانشجویان :

شهر :  استان :

ایس هندی :  خراسان رضوی - مازندران 17 شهید

ایس خدای :  خراسان رضوی - مازندران 17 شهید

ثبت

مرحله بعد

بعد از درج اطلاعات حتما دکمه ثبت برای رفتن به مرحله بعد زده شود

**مشخصات خانوادگی:** شما می بایست مشخصات خانوادگی را تکمیل و سپس به مرحله بعد مراجعه نمایید.

نام پدر :  شماره پرونده : 204884

نام :  شماره همراه پدر :

نام مادر :  وضعیت تاهل :

شماره همراه مادر :  نام همسر :

کد ملی همسر :  تعداد افراد تحت تکفل :

شغل همسر :  نام فرزندان :

تعداد فرزندان :  نام پدر :

ایمیل پدر :

ایمیل مادر :

محلته :  دین :

تاهلته :  مذهب :

وضعیت نظام وظیفه :  وضعیت نامزد :

نوع محل اقامت :  خانوارگاه دانشجویان :

شهر :  استان :

ایس هندی :  خراسان رضوی - مازندران 17 شهید

ایس خدای :  خراسان رضوی - مازندران 17 شهید

ثبت

مرحله بعد

مشخصات تحصیلی

ردیف	رشته تحصیلی	مقطع تحصیلی	ویرایش	حذف
0	فناوری معماری	کارشناسی ناپوسته		
1				

رشته تحصیلی :

گروه تحصیلی :

کشور محل اخذ :

معدل کل مدرک تحصیلی :

وضعیت تحصیل :

تاریخ فراغت :

عنوان پایان نامه :

آیا این آخرین مدرک است ؟

توضیحات :

بارگشت ثبت

مشخصات تحصیلی مقطع قبلی: شما می بایست مشخصات مقاطع قبلی که در آن تحصیل کرده اید را وارد نمایید.

File Edit View History Bookmarks Tools Help

موسسه آموزش عالی اقبال لاهوری

English 1399 مهر 19 شنبه - شنبه 19 مهر 1399

میزکار عمومی

میزکار عمومی

کد آموزشی: \* 204884 و شماره پرونده: \* 622011

نامی: 204884 دوره: غیرانسانی\* نیم سال: دوم\* شماره داوطلبی: [ ]  
 رشته رشته علمی کاربردی معماری

وضعیت فعلی اشتغال: [ ] لطفا انتخاب کنید  
 نوع استخدام: [ ] لطفا انتخاب کنید  
 نوع سازمان: [ ] لطفا انتخاب کنید  
 پست سازمانی: [ ]  
 میزان حقوق ماهیانه: [ ]  
 نام و نام خانوادگی مسئول: [ ]  
 مستقر: [ ]  
 کد پرسنلی: [ ]  
 نوع بیمه: [ ] لطفا انتخاب کنید  
 بورسیه: [ ]  
 وضعیت انجام خدمات: [ ]  
 نیروی انسانی: [ ]  
 آدرس و شماره تلفن محل کار: [ ]  
 ملاحظات: [ ]

شرح نامه  
 فرم الصافی  
 ارجاع ها  
 گردش کار  
 یادداشت  
 ردیابی

مرحله بعد

بعد از درج اطلاعات حتما دکمه ثبت برای رفتن به مرحله بعد زده شود

ثبت

File Edit View History Bookmarks Tools Help

موسسه آموزش عالی اقبال لاهوری

English 1399 مهر 19 شنبه - شنبه 19 مهر 1399

میزکار عمومی

میزکار عمومی

کد آموزشی: \* 204884 و شماره پرونده: \* 622011

نامی: 204884 دوره: غیرانسانی\* نیم سال: دوم\* شماره داوطلبی: [ ]  
 رشته رشته علمی کاربردی معماری

تکمیل این صفحه برای استفاده کنندگان از سهمیه شاهد و ابتکارگر الزامی می باشد  
 دانشجوی شاهد و ابتکارگر به کسی اطلاق میشود که یا خود ابتکارگر بوده و یا نسبی با شخص ابتکارگر داشته و صرف نظر از نوع سهمیه قبول شده در دانشگاه، جزء یکی از گروه های سه گانه ابتکارگری زیر باشد.  
 گروه اول: همسر و فرزند شهید + فرزند شهیده  
 گروه دوم: جانباز ، آزاده و همسر + فرزند آنها  
 گروه سوم: زوجه  
 توضیح: دانشجویانی که بیش از یک نوع ابتکارگری دارند، با توجه به رتبه بندی ابتکارگری (1- شهید-2-جانباز 70% - 3 - آزاده-3-جانباز 69%-69% و 25% - 4-9% رزنده) سهمیه دارای اولویت بالاتر را انتخاب نمایند وارد کردن تصویر کارت سهمیه شاهد و ابتکارگر (بشت و رو) در بخش اسکن مدارک الزامی است.

نام و نام خانوادگی ابتکارگر: [ ]  
 کد پرونده ابتکارگری: [ ]  
 نوع ابتکارگری: [ ] لطفا انتخاب کنید  
 نوع وابستگی: [ ] لطفا انتخاب کنید  
 مدت اسارت به ماه: [ ]  
 ازدواج مجدد والدین: [ ] لطفا انتخاب کنید  
 رتبه بدون سهمیه: [ ]  
 ابداع یا اختراع دارد: [ ] لطفا انتخاب کنید  
 ملاحظات: [ ]

شرح نامه  
 فرم الصافی  
 ارجاع ها  
 گردش کار  
 یادداشت  
 ردیابی

مرحله بعد


بعد از درج اطلاعات حتما دکمه ثبت برای رفتن به مرحله بعد زده شود

ثبت


**مرحله اسکن تصویر مدارک:** مدارک مورد نیاز برای ثبت نام به صورت دسته بندی برای شما قرار داده شده است.

مدراک مورد نیاز را اسکن کرده و تصویر آن ها را با فرمت JPEG در قسمت مدارک آپلود نمایید.

### توجه کنید فایل تصویر هر اسکن را در تب مربوط به خودش آپلود نمایید.

برای انتخاب فایل از روی سیستم خود و آپلود آن بر روی سامانه از گزینه  موجود در هر تب استفاده کنید.

چنانچه مدرکی که قصد اسکن آن را دارید داری چندین صفحه می باشد، باید هر صفحه را به صورت جداگانه آپلود نمایید. به صورتی که

ابتدا با زدن گزینه  فایل اول را آپلود نمایید، سپس بقیه صفحات را نیز به این صورت آپلود نمایید.

توجه کنید تب هایی که رنگ متن آنها به صورت قرمز مشخص شده اند به معنای اجبار اسکن این مدرک می باشد.



مرحله آخر  
در این مرحله می توانید در صورت نیاز توضیحاتی را درج نمایید.

درخواست جهت بررسی

درخواست بررسی

جهت نهایی شدن مراحل  
درخواست بر روی دکمه فوق  
کلیک نمایید.

## بررسی درخواست:

ثبت نام اینترنتی

کد ملی :

شماره شناسنامه :

عبارت تصویری :

شروع ثبت نام

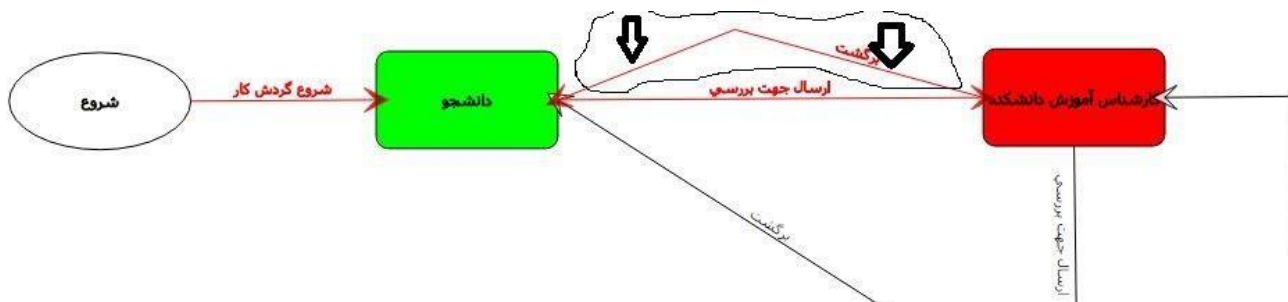
برای پیگیری و اطمینان از صحت ثبت نام انجام شده می توانید مجدد به این صفحه وارد شده در این قسمت مجدد کد ملی و شماره شناسنامه و کد امنیتی را به وارد کرده و گزینه شروع ثبت نام را بزنید .

از گزینه گردش کار در سمت چپ صفحه استفاده نمایید و الگوریتم گردش را به صورت گرافیکی مشاهده کنید.

در تصویر زیر مشاهده خواهید کرد که درخواست شما در کدام مرحله از ثبت نام و دست چه شخصی می باشد.

مستطیل سبز رنگ نشانگر این می باشد که درخواست شما در کدام مرحله قرار دارد.

چنانچه فلش برگشت موجود در گردش (فلش برگشت از کارشناس آموزش به دانشجو) قرمز رنگ بود نشانگر این است که درخواست شما دچار نقص بود و از طرف کارشناس آموزش برای شما برگشت داده شده است.



برای مشاهده نقص مدرک کفایت به مرحله آخر ثبت نام رفته و توضیح یا یادداشتی که برای شما قرار داده شده است را ملاحظه کنید و سریعاً نقص موجود را بر طرف کرده و دوباره درخواست خود را ارسال کنید.

چنانچه بعد از ۲۴ ساعت و ورود مجدد به سامانه ثبت نام برای پیگیری درخواست با صفحه زیر مواجه شدید به این معنی می باشد که ثبت نام شما طبق روند ثبت نام به **تأیید نهائی** از طرف موسسه رسیده است.

ثبت نام ورودیهای جدید

بسمه تعالی

دانشجوی محترم درخواست ثبت نام شما پذیرفته شده است و بعد از این شما می توانید از طریق سامانه آموزشی با کاربری 92 و رمز عبور 0890522413 فعالیتهای دانشگاهی خود را انجام دهید.

نام کاربری: 987  
رمز عبور: 0890522413  
ساعت: دروس: ۳  
دریافت فرم تأییدیه ثبت نام

پروژه تثبیت نام

نام و نام خانوادگی: [نام خانوادگی]  
نام پدر: [نام خانوادگی]  
تاریخ تولد: ۱۳۷۸-۰۹-۲۵  
شماره شناسنامه: ۸۹  
کد ملی: [کد ملی]

آزمون: کارشناسی ناپیوسته ۹۸ سال تحصیلی ۹۹-۱۳۹۸  
رشته تحصیلی: کارشناسی ناپیوسته رشته علمی-کاربردی معماری

کد داوطلبی: ۶۲۲۰۵۰  
شماره پرونده: ۱۳۰۸۷۷  
تاریخ: ۱۳۹۸-۰۶-۲۵  
کد آموزشی: ۹۸

وضعیت درخواست: تأیید نهائی

**تبریک همه مراحل ثبت نام الکترونیکی توسط شما بصورت کامل ثبت گردید.**

لطفا جهت انجام **مرحله دوم** ثبت بصورت حضوری جهت تشکیل پرونده به موسسه آموزش عالی اقبال لاهوری مراجعه فرمایید.